TS3-Schulungen und Login zur MoodleCloud

1 Überblick Schulungen 1
2 Login auf die MoodleCloud für die E-Learning Schulungen 2
3 Die MoodleCloud 4

1 Überblick Schulungen

1.1 E-Learning Schulungen

Wir bieten das Basis-Modul und das Vertiefungs-Modul „Statik und Konstruktion“ als E-Learning Schulungen auf der Lernplattform MoodleCloud an. Die Schulungen sind in Englisch und können individuell besucht werden. Nachfolgend finden Sie ein Manual für die Selbsteinschreibung zu den Kursen.

1.2 TS3-Schulung Anwendungstechnik

Für die TS3-Anwendungstechnik bieten wir im Werk der Balteschwiler AG in Laufenburg Schulungen an. In der eintägigen Schulung zeigen wir alle Tipps und Tricks der Vorbehandlung und des Fugenvergusses, Sie lernen auf was bei der CLT-Produktion und bei der Montage geachtet werden muss. Nach der Schulung erhalten Sie ein Zertifikat als TS3-Anwendungstechniker.

1.3 Schulungsunterlagen

Für die Schulung und Wissensvermittlung vor Ort haben wir zielgruppenspezifische Broschüren für Architektinnen und Architekten, für Ingenieure und für die Anwendung.

2 Login zur MoodleCloud für die E-Learning Schulungen

2.1 Einleitung

Die E-Learning Schulungen und das Login zu der Lernplattform MoodleCloud finden Sie auf unserer Webseite auf www.ts3.biz/de/e-learning/

Für das Login werden Sie auf die MoodleCloud weitergeleitet.

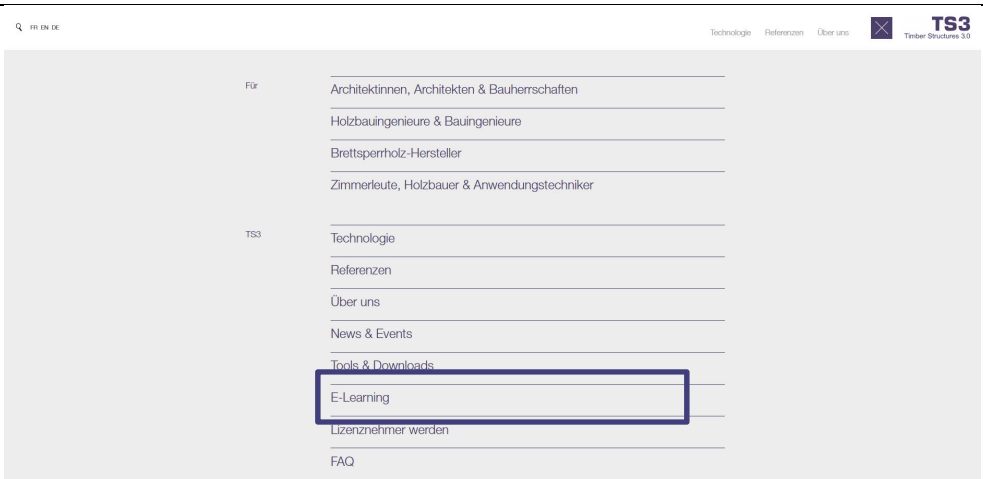

2.2 Nutzerkonto erstellen

Beim ersten Besuch der MoodleCloud erstellen Sie sich ein neues Nutzerkonto. Klicken Sie dazu auf den Button „Neues Konto anlegen?“.

Anschliessend müssen die MoodleCloud policy und die MoodleCloud cookies policy angenommen werden.

2.3 Angaben der Personalien

Die Angaben ihrer Personalien werden für den Besuch der MoodleCloud gebraucht. Beim Anmeldenamen sind **nur Kleinbuchstaben und keine Leerschläge erlaubt.**

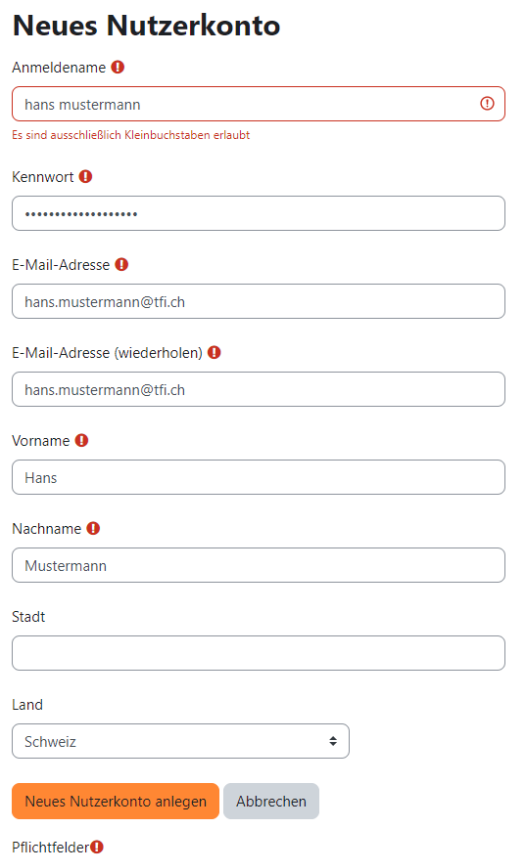

2.4 Bestätigung E-Mail

Nach dem Ausfüllen des Formulars erhalten Sie eine E-Mail. Der Absender ist Stefan Zöllig (über TS3). Klicken Sie den Link, um auf die MoodleCloud zu gelangen und bestätigen Sie anschliessend Ihre Registrierung.

3 Die MoodleCloud

3.1 Eintritt MoodleCloud

Sie sind nun auf der MoodleCloud registriert.

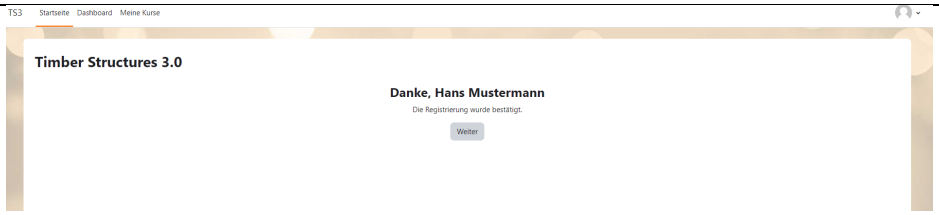

3.2 Kursübersicht

Im Dashboard finden Sie die Kursübersicht. Der **Practitionar Course Basic** ist für Sie bereits freigeschalten. Durch Klicken in das Bild gelangen Sie zum Kurs.

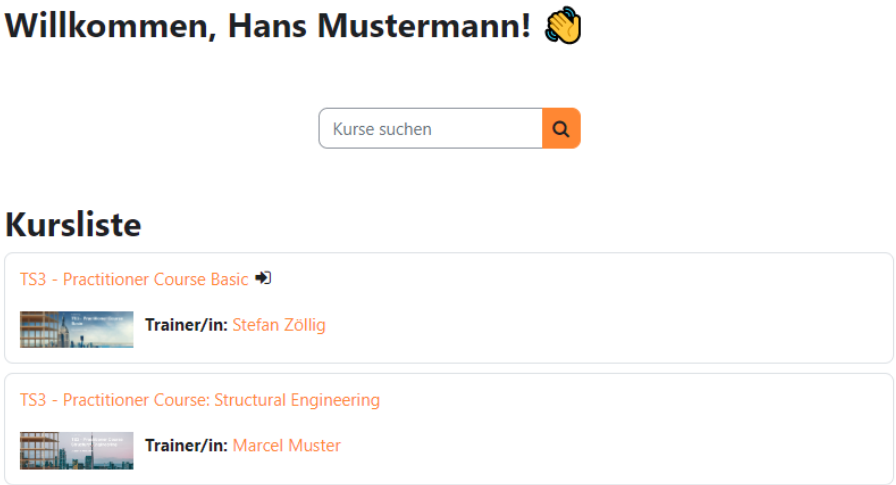

3.3 TS3-Practitionar Course: Basic

Sie sehen nun den Kurs mit dem Kursüberblick und den drei Kapitel «Introduction», «TS3-Technology» und «Business Model».

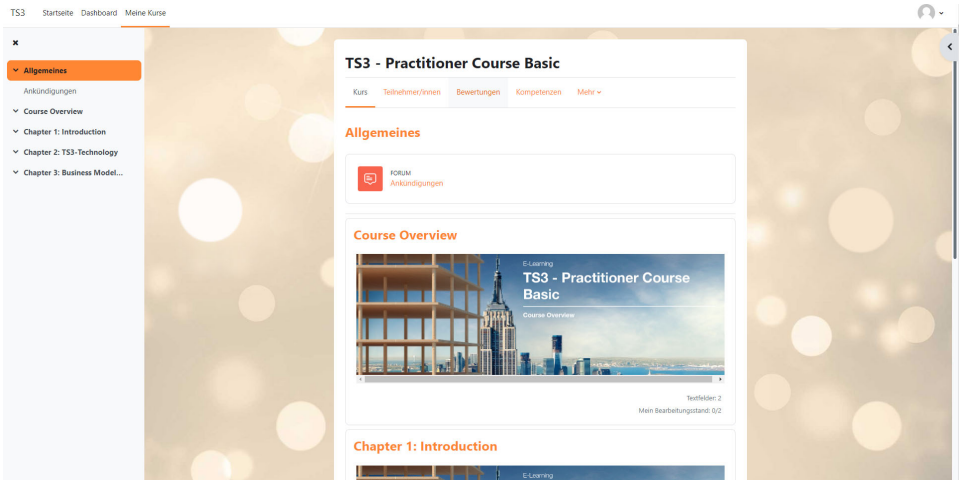

3.4 TS3-Practitionar Course: Structural Engineering
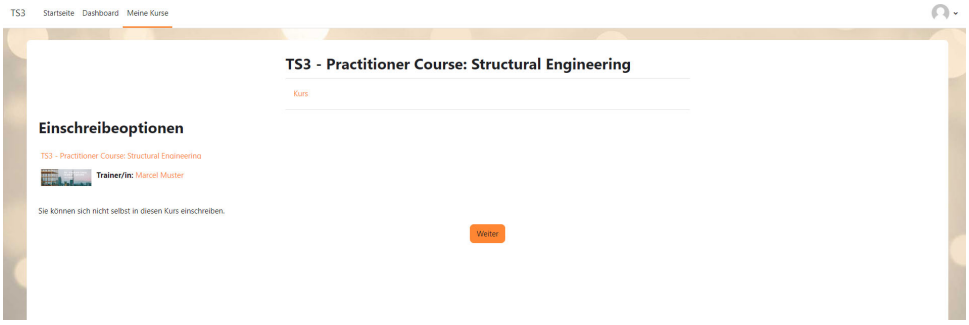
Dieser Kurs richtet sich an Ingenieurinnen und Ingenieure und kann nach Freigabe besucht werden. Bitte kontaktieren Sie uns unter info@ts3.biz.